



SVEN. Die Idee der Kollektion SVEN beruht auf der Ausgewogenheit kubischer Grundelemente interpretiert mit den gestaltenden Möglichkeiten geflochtener Formen und Strukturen. Sinnbild dafür, der sanfte Schwung der Armlehne, die mit gekonnter Linie charakteristische Akzente setzt. Das Volumen des doppelwandig geflochtenen Korpus verleiht SVEN die Souveränität für jeden Wohnstil. Farben und Materialien, wie das erstmals eingesetzte Dotted Loom, unterstreichen dies. Zeitlos elegant erschließt sich SVEN auch andere Lebensräume. Mit leicht veränderten Maßen und in einer wetterfesten Kunstfaser geflochten werden Auszüge der Kollektion unter dem Stichwort „Garten & Geflecht“ in den Farben mocca (entspricht Peddigrohr nero), honig (entspricht Peddigrohr virginia) und marmor (Grundfarbe weiß-marmoriert) für die Bereiche rund ums Haus herum angeboten.



Sessel: **Sven 8250** · Sofa: **Sven 8252** · Hocker: **Sven 8254**
Peddigrohr nero entspricht dem Farbton Rehau Raucord mocca.



Hocker **Sven 8254** · Sofa: **Sven 8252** · Sessel: **Sven 8250**
Peddigrohr virginia entspricht dem Farbton Rehau Raucord honig.

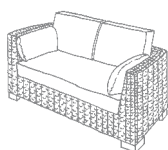
Technische Details SVEN

SVEN 3-Sitzer
Modell 8253



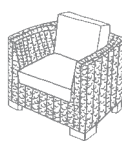
Höhe: 79 cm
Breite: 219 cm
Tiefe: 90 cm
Sitzhöhe: 43 cm
Sitztiefe: 54 cm

SVEN 2,5-Sitzer
Modell 8252



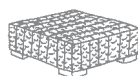
Höhe: 79 cm
Breite: 189 cm
Tiefe: 90 cm
Sitzhöhe: 43 cm
Sitztiefe: 54 cm

SVEN Sessel
Modell 8250



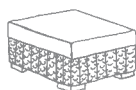
Höhe: 79 cm
Breite: 88 cm
Tiefe: 84 cm
Sitzhöhe: 43 cm
Sitztiefe: 52 cm

SVEN Hocker
Modell 8254 ohne Kissen



Höhe: 27 cm
Breite: 76 cm
Tiefe: 76 cm

SVEN Hocker
Modell 8254 mit Kissen



Höhe: 42 cm
Breite: 78 cm
Tiefe: 78 cm

SVEN wird doppelwandig in den Varianten Peddigrohr (ovale Form) und der zweifarbig gewundenen Papierfaser Dotted Loom geflochten.

SVEN in der Kollektion Garten & Geflecht. Für den Garten und die Terasse werden das 2,5-Sitzer Sofa, der Sessel und die Hocker in der Kunstfaser Rehau Raucord geflochten angeboten. In Rehau Raucord stehen die Farben mocca, honig und marmor (Grundfarbe weiß-marmoriert) zur Auswahl. In ihren Maßen weichen die SVEN Modelle „Garten & Geflecht“ von den Modellen für den Wohnbereich ab. Details entnehmen Sie bitte den Übersichten in der Rubrik „Garten & Geflecht“.

FINN Tische in drei unterschiedlichen Höhen und fünf Tischplattenformaten, je nach Modell mit Geflechtablage möglich. Gestellvarianten in Holz (Ahorn, Buche, Nussbaum, Eiche oder europäische Kirsche; Querschnitt 4 x 4 cm) oder in Edelstahl (Querschnitt 3 x 3 cm).

FINN
Modell 8161



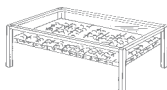
Höhe: 25,5 cm
Breite: 84 cm
Tiefe: 84 cm

FINN
Modell 8124



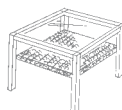
Höhe: 38 cm
Breite: 58 cm
Tiefe: 58 cm

FINN Modell 8134
mit Geflechtablage 8130



Höhe: 38 cm
Breite: 116 cm
Tiefe: 58 cm

FINN Modell 8146
mit Geflechtablage 8140



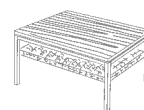
Höhe: 47 cm
Breite: 74 cm
Tiefe: 74 cm

FINN
Modell 8145



Höhe: 49,5 cm
Breite: 74 cm
Tiefe: 74 cm

FINN Modell 8155
mit Geflechtablage 8150



Höhe: 49,5 cm
Breite: 116 cm
Tiefe: 74 cm